

M. Kneubühler AG

wir sind überall...



M. Kneubühler AG
Industriestrasse 15
6252 Dagmersellen

M. Kneubühler AG
Weierweid 1
6122 Menznau



Bauspenglerei Kneubühler AG
Hostrisweg 3a
6247 Schötz

Jahresrückblick 2010

Vorwort

Das Jahr 2010 - was ist alles passiert?!

Wir blicken gerne auf einige schöne Arbeiten und Ereignissen zurück und lassen Sie gerne teilhaben.

Was noch im Dezember 2009 geschah...

Weihnachtsfeier der Firmen M. Kneubühler AG

mk. Die etwas andere Weihnachtsfeier fand im Artilleriehaus in Dagmersellen statt. Alle Mitarbeiter der Teams von den Firmen M. Kneubühler AG Menznau / Dagmersellen, Bauspenglerei Kneubühler AG Schötz, Müller Kneubühler AG Willisau / Zell, Arnet & Kneubühler AG Ettiswil sowie der Firma Kneubühler Bauspenglerei GmbH Dagmersellen waren dieses Jahr ohne Partner/Innen geladen.

Einige Partnerinnen stellten sich für die Mithilfe zur Verfügung. An dieser Stelle nochmals einen herzlichen Dank an die Damen. Der Abend wurde sehr einfach gestaltet. Ein Pouletwagen verwöhnte uns mit den schmackhaften Guggeli.

Die Begrüssung aller Mitarbeiter/Innen erfolgte durch Martina Kneubühler Meyer.

Einige neue Gesichter waren auch dieses Jahr dabei, davon 2 neue Lehrlinge, welche von der Personalchefin Anne Lise Studer vorgestellt wurden. Speziell wurden auch die neuen Mitarbeiter von der Firma Müller Kneubühler AG mit Daniel Müller als Geschäftsführer vorgestellt.

Ehrungen und Gratulationen

Martina Kneubühler Meyer durfte als Lehrmeisterin Dominik Hodel zur bestandenen Abschlussprüfung als Polybau-Dachdecker gratulieren und wünschte ihm für die künftige Spenglerlehre alles Gute. Dabei fehlten zwei weitere Absolventen an dem Abend, die erwähnt wurden. Enrico Scheiwiler und Daniel Zihlmann haben den Abschluss als Polybau-Abdichten erfolgreich bestanden.

Im kaufmännischen Bereich gratulierte Martina Steinmann (Chefsekretärin der Bauspenglerei Kneubühler AG) ihrer ersten Lehrtochter Veronika Milici zur bestandenen Abschlussprüfung.

Weitere Ehrungen wurden von Anne Lise Studer vorgenommen. Emmenegger Daniel (Bauspengler) durfte ein Präsent für 10 Jahre Firmentreue in Empfang nehmen. Kneubühler Thomas, Isenschmid Hans und Stadelmann Annemarie wurden für ihre 15 Jahre Firmentreue geehrt, dabei fehlte Sturzenegger Peter (Bauspenglermeister). Weiter durfte Stadelmann Eugen für 20 Jahre Firmentreue ein Präsent entgegen nehmen.

Grossen Anklang fand die druckfrische Ausgabe vom Jahresrückblick 2009, die von Martina Kneubühler Meyer erstellt wurde.

Im Anschluss sprach unser Patron und VR-Präsident Markus Kneubühler einen grossen Dank an alle Mitarbeiter / Innen aus, für ihre grossartigen Leistungen des vergangenen Jahres. Einen speziellen Willkommensgruss ging an Daniel Müller, Geschäftsführer der Müller Kneubühler AG. Nochmals erläuterte Markus Kneubühler die Form der Zusammenarbeit mit der neuen Firma.

Spenglerchef Werner Fürst schliesste sich seinem Dank an die Mitarbeiter/Innen an und begrüsste dabei Dominik Hodel neu in seinem Team. Auch Stefan Meyer dankte allen und brachte seinen Dank vor allem für alle Aufträge, ob klein oder gross, zum Ausdruck.

Der Abend nahm einen gemütlichen Ausklang.



Bildlegende

v. l. n. r. : Milici Veronika (LAP Kauffrau), Isenschmid Hans (15 Jahre), Emmenegger Daniel (10 Jahre), Stadelmann Annemarie (15 Jahre), Stadelmann Eugen (20 Jahre), Kneubühler Thomas (15 Jahre), Hodel Dominik (LAP Polybau-Dachdecker).

Bauten / Objekte

Neogard in Gontenschwil / Bedachungsarbeiten



Daten Steildach

Fläche: 2520 m²
Material: SP 41

Daten Fassade

Fläche: 1190 m²
Lichtplatten: 380 m²

Sanierung Recta Park in Biel / Bedachungs-, & Spenglerarbeiten



Daten Steildach

Fläche: 740 m²
Material: Ziegel FL-S

Daten Spenglerarbeiten

Material: Kupfer 0.55mm

Erweiterung Seematt in Eich / Flachdach-, & Spenglerarbeiten



Daten Flachdach

Fläche: 885 m²
Material: verschiedene
Bituminöse
Dichtungsbahnen
Kompaktdach
Wärmedämmung
mit Heissbitumen
eingeschwemmt



Windschaden: Halle 2 Pilatuswerke in Stans / Bedachungsarbeiten



Daten Steildach

Fläche: 1780 m²

Material: Blech SP 41

Fläche Gerüst: 930 m²

Sanierung 2 MFH in Rain / Bedachungs-, & Flachdach-, & Spenglerarbeiten



Daten Steildach

Fläche Dach: 668 m²
Material: Ziegel


Daten Flachdach

Fläche: 378 m²
Material: Bituminöse Abdichtung bekiest

Daten Spenglerarbeiten

Dachrinne: 45 m¹
Ablaufrohre: 9 m¹
Material: Kupfer 0.55mm / CRNS

Erweiterung Merbag in Schlieren / Bedachungs-, & Fassaden-, & Spenglerarbeiten



Daten Steildach

Fläche: 2175 m²
Material: Faserzement Wellplatten

Daten Fassade

Fläche: 378 m²
Material: Faserzement Wellplatten

Erweiterung Tschopp in Buttisholz / Fassaden-, & Spenglerarbeiten



Metallfassade



Eternitfassade

Daten Metallfassade

Fläche: 1110 m²
Material: SP 41 Alu

Daten Eternitfassade

Fläche: 660 m²
Material: Faserzementplatten

Neubau Scheune Wyss in Aetigkofen / Bedachungs-, & Spenglerarbeiten



Daten Steildach

Fläche: 1773 m²
Material:
Blech TL85/1000
SP 44/333
Fläche Gerüst:
770 m²



Sanierung Schulhaus Johanniter in Reiden / Bedachungs-, & Spenglerarbeiten



Daten Steildach

Fläche: 818 m²

Material: Faserzement
Wellplatten



Makro Art in Grosswangen / Flachdacharbeiten



Daten Flachdach

Fläche: 1040 m²

Material: Bituminös
Ext. Begrünung



Swissporarena (FCL Stadion) Allmend in Luzern / Flachdacharbeiten



Daten Flachdach

Fläche: 1. Etappe
ca. 45'000 m²

Material: verschiedene
Dichtungsbahnen &
Wärmedämmungen

Emmi Kaltbach in Kaltbach / Flachdach-, & Spenglerarbeiten



Migros in Egolzwil / Flachdach-, & Spenglerarbeiten





Daten Flachdach

Fläche: 1300 m²
 Material: versch. Bituminöse
 Dichtungsbahnen
 Wärmedämmung
 Extens. Begrünung



Daten Spenglerarbeiten

Kronenabdeckung: 177 m¹
 Material: CRNS 0.5mm



„Baureportagen“

Sanierung Schloss Chasteln in Alberswil

Vorher



Während





Nachher





Sanierung Bahnhof in Rothenburg / Spengler-, & Bedachungsarbeiten



Vorher



Nachher

Sanierung Wüest in Römerswil / Spengler-, & Bedachungs-, & Flachdacharbeiten




Unsere Aufgabenbereiche

Nicht nur **Montag bis Freitag** im Einsatz,...



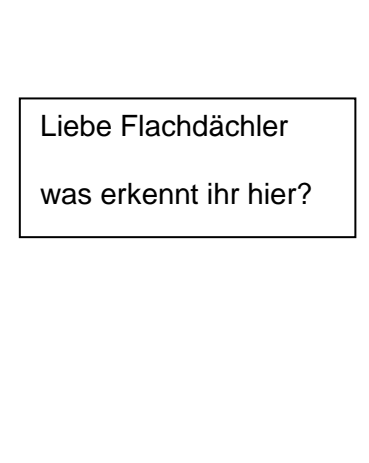
auch in **Notfällen** am Samstag und Sonntag!!



Die sehr spezielle Spenglerarbeit

Kirchturm in Reiden / Spenglerarbeiten





Liebe Flachdächler
was erkennt ihr hier?





Daten Turm

Fläche:	338 m2
Turm - Höhe:	68 m
Material:	Titan-Zink Schindelbänder



Die Kirchturmkugel hat eine Breite von 70 cm und eine Höhe von 73 cm.

Reiden: Die Renovationsarbeiten sind bald abgeschlossen

Viele Dokumente in der Turmkugel

Wohin man auch schaute, am frühen Montagnachmittag waren bei den Mitgliedern des Kirchenrates und Gästen, beim Architekten Gabriel Wey und bei den an der Renovation beteiligten Firmen lauter frohe Mienen auszumachen. Die vergoldete Turmkugel und die beiden mit dem Luzerner Wappen versehenen Dokumentenbüchsen standen in der Pfarrkirche zur Segnung bereit, bevor es mit ihnen «himmelwärts» ging.

Als der Uhrzeiger auf 13.30 Uhr rückte, war der feierliche Moment gekommen. Kirchenratspräsident Matthias Ettlín nahm Bezug auf die Reparatur der Kirchturmkugel im Jahre 1946 und leitete über zur Vergänglichkeit des eigenen Lebens. Er munterte alle auf, in der hektischen Zeit wieder einmal inzuhalten und der Turmkugel viele positive Gedanken mitzugeben!

Aus der Schrift las Kirchenrätin Angelike Naydowski die passenden Stellen zum heutigen Ereignis vor. Pfarrer Jaroslaw Platunski nahm den Bau der Kirchtürme zum Anlass seiner Betrachtungen und deutete sie als Zeichen der Gemeinschaft und der Zusammengehörigkeit. Er segnete anschliessend mit Weihwasser und Weihrauch die Turmkugel und den weiteren Zubehör.

14.17 Uhr mit dem Freudentaumel auf der Nord- und Südseite des Berges.

Präzise Facharbeiten


Im Anschluss an den Segnungsakt machte sich die Gästeschar auf den Weg nach draussen. Die Blicke richteten sich noch einmal zum Kirchturm, der von der Firma Roth eingerüstet wurde. Zusammen mit dem Turmkreuz hat er eine Höhe von 68 Meter. Starke Männer von der Firma Kirchturmtechnik Joh. Mulf AG aus Triengen trugen die «kostbare Fracht» zum Lift und ab gings in «himmlische Höhen».

Die erheblichen Schäden an der Verkleidung des 32 Meter hohen Kirchturmhelmes konnten fachmännisch und termingerech behoben werden, und es kamen anstelle der Kupferschindeln Titanzinkblechschindeln zur Anwendung. Erforderlich waren auch Arbeiten bei den Zifferblattanlagen mit Unterkonstruktion, und die dazugehörigen Zeigerwerke wurden auch instandgestellt. Der Minutenzeiger hat eine Länge von 2,15 Meter und der Stundenzeiger ist 1,70 Meter lang. Das Turmkreuz mit Haupt- und Kreuzkugeln wurde in den Ateliers überprüft und teilweise vergoldet. In den nächsten Tagen strahlt die goldene Kugel weit ins Land. Für die Sanierung stimmte der Souverän am 3. Dezember 2009 einem Sonderkredit von 618 700 Franken zu.

Eine Mischung als Alt und Neu

Kirchmeierin Lisbeth Morgenthaler rollte die historischen Dokumente mit alterungsbeständigen Papier-Zwischenlagen zusammen und liess sie im Beisein von Werner Fürst von der Spenglerei Kneubühler aus Schötz in die beiden Dokumentenbüchsen fallen, die dann in die blattvergoldete Kugel gelegt werden. Jahrhunderte alte Münzen und solche aus der heutigen Zeit durften auch nicht fehlen, ebenfalls auch nicht die Schriftstücke verschiedener Arten aus heutiger Sicht. Beigefügt wurde der USB-Stick mit der Renovationgeschichte des Kirchturmhelmes. Nebst vielem aus dem kirchlichen Bereich kamen auch weltliche Dinge zu Ehren, so auch der Gotthard-Durchstich vom 15. Oktober um

Text und Fotos: Josef Oetterli



Pfarrer Jaroslaw Platunski segnet die goldene Kugel und die beiden Dokumentenbüchsen.



Bereit zur Fahrt zum Turmkreuz auf 65 Meter Höhe.

**Unser Spenglermeister!!!
Werner Fürst**

Müller Kneubühler AG, Willisau / Zell



Daniel Müller

präsentiert Städtli Willisau

Objekt Garage Bärtschi in Ufhusen



MFH Grossacher in Pfaffnau



Objekt Peter in Nebikon



Sanierung Ruch in Ufhusen



Sanierung Schlossscheune in Willisau



Daten Steildach

Fläche: 772 m²

Material: Ziegeldach

Speziell: Die Flächenziegel mussten hierbei speziell in der Fläche befestigt werden

Diverse Berichte

WIGA 04.-07.11.2010



Bild v. l. n. r.: Thomas Kneubühler, Daniel Müller (Geschäftsführer Müller Kneubühler AG), Martina Kneubühler Meyer, Willi Meyer-Kneubühler (es fehlt Stefan Meyer)



An der WIGA waren M. Kneubühler AG und Müller Kneubühler AG zusammen mit Umbau plus vertreten.



Modell



Reto Schnider

Lehrling Reto Schnider, Ohmstal
Polybauer Steildach 3. Lehrjahr

Für die Schule erstellte er das schönste und beste Modell!

Die Ziegel auf dem Kamin machte er selber von Hand sowie bog er die Ziegelklammern selber. Die Dachrinne erstellte er zusammen mit dem nun ausgelernten Bauspengler Dragan Puric. Auch die Nageldichtungen wurden nicht vergessen. Kompliment!!!

Auch eine Art Modellbau

Spezielle Kaminverkleidung bei EFH Wüest in Römerswil



Gratulationen

Dienstjubilare 2010

Bauspenglerei Kneubühler AG, Dagmersellen / Schötz

10 Jahre Bussmann Annemarie, Dagmersellen

M. Kneubühler AG, Menznau / Dagmersellen

10 Jahre Schärli Franz, Hergiswil
Makic Velicko, Menznau

15 Jahre Meyer Willi, Menznau

20 Jahre Mahler Inge, Menznau

30 Jahre Steinmann Othmar, Menznau

Runde Geburtstage 2010

Kneubühler Lisbeth (Chefin)	60 Jahre
Bussmann Hubert	55 Jahre
Markaj Prenk	50 Jahre
Bussmann Annemarie	50 Jahre
Meyer Willi	40 Jahre
Boog Patrick	35 Jahre
Dushi Nehat	35 Jahre
Keller-Mathée Oliver	30 Jahre
Dubach Hanspeter	30 Jahre
Bussmann Patrick	25 Jahre
Leu Hansjörg	25 Jahre
Wiler Matthias	20 Jahre
Puric Dragan	20 Jahre

ALLEN HERZLICHE GRATULATION!!!

Heirat 2010

Wer getraut sich 2011?

Geburten 2010

<i>Tochter / Sohn:</i>		<i>Eltern:</i>
Fabienne Meyer	12.01.10	Willi Meyer & Martina Kneubühler Meyer, Menznau
Fjolla Zeqiri	11.05.10	Lulzim & Merit Zeqiri, Menznau
Mario Bieri	07.03.10	Rolf Wenger & Tamara Bieri, Hergiswil
Gian Elia Schwegler	24.11.10	Stefan Meyer & Benedikta Schwegler, Willisau

Neue Lehrlinge 2010

Polybau Steildach	Wullschleger David, Stengelbach	1. Lehrjahr
Polybau Abdichten (Flachdach)	Känzig Beat, Zell	Zusatzlehre 1. Jahr

Absolventen Lehrabschlussprüfung 2010

Wir gratulieren recht herzlich zur erfolgreich bestanden Lehrabschlussprüfung!!

M. Kneubühler AG, Menznau / Dagmersellen

Stadelmann Simon, Malters
Stöckli Pirmin, Menznau

Polybau Abdichten (Flachdach)
Polybau Praktiker Steildach

Bauspenglerei Kneubühler AG, Schötz

Puric Dragan, Egolzwil


Bauspengler



Weiterbildung 2010

Hubert Bussmann

gratulieren wir recht herzlich zur erfolgreich bestandenenen
Staplerfahrprüfung



Interne Schulung 2010

Am 28. Januar 2010 trafen sich alle Mitarbeiter/Innen zur obligatorischen Informationsveranstaltung. Thomas Kneubühler (Kopas-beauftragter) und Anne Lise Studer (Personalchefin) führten durch die Veranstaltung.

Über verschiedene Themen wurde informiert und dabei auch die „alten“ Vorschriften der Suva wieder ins Gedächtnis gerufen.

Es waren folgende Themen traktandiert:

- Helmtragepflicht
- Suchtmittel am Arbeitsplatz (Medikamente, Drogen, Alkohol)
- Unfallmeldung, Bagatellunfallmeldung
- Krankheitsmeldung
- VRM (Vorruhestandsmodell)

Mit grossem Interesse lauschten die Mitarbeiter/Innen über die vorgetragenen Themen, bei welchen sie auch über die Rechte und Pflichten unterrichtet wurden.

Die Vorgesetzten versuchten dann den Fragen gerecht zu werden und nahmen auch Anregungen und Wünsche entgegen.

Die Interne Schulung soll vor allem der Arbeitssicherheit dienen.

Ebenfalls ein Beitrag zur Arbeitssicherheit die neue mk-Brüstungszwinge Marke Eigenbau

Aufbau-, Montage- und Verwendungsanleitung für die Absturzsicherung mk-Brüstungszwinge mit innenliegender Gewindestange

ACHTUNG:

Die Brüstungszwinge darf nur von Personen auf- und abgebaut werden, die mit dieser Anleitung hinreichend vertraut sowie bei der Firma M. Kneubühler AG angestellt und/oder beauftragt sind. Die Montage und Demontage des Dachrandgeländers muss mit entsprechender Mannsicherung gemäss den Vorschriften gegen Absturz erfolgen. (Selbstsicherung / Seilsicherung) EKAS-Richtlinien und SUVA-Vorschriften sind dabei zu beachten und einzuhalten.

Verwendung / Einsatz

Einsatz als Absturzsicherung - Geländer von Flachdächern.

Die Einsatzhöhe beträgt >3.00m ab Terrain.


Die teleskopierbare mk-Brüstungszwinge wird mit den Geländerpfosten und dem Geländer zu einer Absturzsicherung an Dachflächen mit Brüstungen montiert.

Die Aufbau- und Verwendungsanleitung der Brüstungszwinge muss zwingend eingehalten werden.



Aufbau & Montageanleitung:

1. Die Brüstungszwinge an ein ausreichend bemessenes Bauteil (Brüstung) direkt anlegen
2. Integrierte Gewindestange mit einem Gerüstschlüssel anziehen (Handkraft ausreichend)
3. Geländerstützen einstecken
4. Stützen mit Bolzen sichern
5. Geländerholme in „Kippfinger“ einhängen und mit Handkraft anziehen



Geländerholmen



Brüstungszwinge



Bolzen



Geländerstütze

- Brüstungszwingen- und Geländerpfostenabstand max. 2.60m

Mit Hilfe von Peter Kunz und Othmar Steinmann konnte die Absturzsicherung und die Anwendungsanleitung mit Erfolg von der Suva abgenommen werden.



Die Abnahme erfolgte am 08.09.10 nebst Herr von Mühlener von der SUVA mit Thomas Kneubühler (Sicherheitsbeauftragter der M. Kneubühler AG), Stefan Meyer, Othmar Steinmann und Martina Kneubühler Meyer

Verabschiedung

Nach 18 Jahren versucht Peter Kunz eine neue Herausforderung.

Vor 18 Jahren begann er bei uns mit der Dachdeckerlehre. Mit verschiedenen Weiterbildungen, Teamarbeit und seiner starken Persönlichkeit arbeitete er sich bis zum spitzen Bauführer hoch. Für seine herausragend geleisteten Arbeiten über die Jahre möchten wir Peter herzlichst danken.

Wir wünschen ihm für die Zukunft bei der Gemeinde Hergiswil viel Glück und Erfolg. (und hoffen ihn bald wieder bei uns begrüßen zu dürfen – auch wenn es nur um alte Geschichten erzählen geht☺) Peter, du weisst wie wir es meinen! ☺



Die lustigen Seiten

Toni, Toni,...

im Herbst da fallen die Blätter von den Bäumen
das Laub beseitigen darf Toni nun nicht versäumen
um das Laub zu entsorgen ratz-fatz
braucht es viel Platz

der Stapler mit Paletten-Parellen steht bereit
und er Rasen wird vom Laub befreit
die Parelle ist voll
das ist doch toll!
doch hat es noch viel Laub zu entsorgen
das kann nicht warten bis morgen

in die Parelle kraxelt Toni nun mühsam
und damit er sicher warm bekam
begann er das Laub zusammen zu trampeln
und plötzlich fing er an zu hampeln
Ei, Ei, Ei was für ein Graus
Toni kann nicht mehr heraus

gut sah der Chef die missliche Lage
und befreite Toni – keine Frage!!!



Chef

der Retter

Ei, Ei, Ei, ... Frauen, Frauen, Frauen,...

mit dem Mini fährt sich es gut
so lange er es auf allen vieren tut
doch auf dem Brünig platzt einen Reifen
das Reserverad will sich Tina nun greifen
doch oh, weh, siehe da
es ist kein Notrad da!!!
will Thomi nun fragen um Rat
doch er hat keine Lösung parat
auch der Garagist weiss keine Antwort
auch niemand vor Ort.
so hilft sich Tina selber schnell
Papi Pi Steinmann hört ganz hell
als Tochter Tina ihm sagt
was sie furchtbar plagt:
„Papi hole aus unserem Keller einen Winterreifen
und musst schnell zu mir auf den Brünig reifeln!“



Auch Anne Lise Studer muss erfahren...

dort wo ein Reserverad sollte sein
hätte ein Flickzeug Platz ganz klein

doch es sollte nicht immer so sein
wenn man hat ein Flickzeug so klein
denn Schlitze kann man nicht flicken
musste Anne Lise feststellen mit erschreckenden Blicken

Anne Lise ruft doch Martina an, in der Not
alles kam ganz schnell ins Lot
Martina hat doch ein Reserverad
gleich dabei und parat!!!



Männer, Männer,...

Unfall infolge Schweine in den Schlachthof führen
das Glück sollte Markus Hirsiger nicht gebühren
der Sau's Herz nach Freiheit brennt
wurde Markus der Viehhändler von Sau überrennt



Schnappschüsse



Schlafen während der Arbeit?!...



Schlafen tu ich nicht immer!!!

Uch, wer ist denn das? Auch ein Dachdecker wie Mami – dieser heisst Mäni Zemp und kommt aus Schüpfheim.



Werk von Daniel Emmenegger

Bitte lächeln...



Mannschaftssport



Trainer Othmar war nicht zufrieden



Hoher Besuch
auf den Baustellen



Markus Kneubühler und
Daniel Müller

Daniel Müller

Markus Kneubühler (links)



Thomas Kneubühler (rechts)



Josef Müller (rechts) macht Baustellenkontrolle



Lisbeth Kneubühler, Herr Gloor und Anne Lise Studer



Have a break / PAUSE



Telephone laufen heiss!





wir vom Büro würden zu der Kopfbedeckung: „Savanna-huschi“ sagen ☺



Kräftemessen



Kinderhüten



Der Lademeister



Bürofrauen an der Arbeit...



Teamwork



Kirchturmgänger



Uch, ist das Hoch! Hält das Gerüst?

Die Frage an Hubi: Mit welchen Schindeln arbeitest du lieber? Antwort Hubi: „Mit Holz – die sind nicht so kalt!“ Antwort Daniel Meier: „Und wir haben noch nicht einmal Winter – was machst du im Winter Hubi ☺?“



Party auf den Dächern?



Gewichtskontrolle!!!



Frauen bei der Baustellenkontrolle



Tina, die Reservebauführerin





Boog am arbeiten...





Fundgrube



„Autopanne“...



hilfsbereite Mitarbeiter der Firma M. Kneubühler AG fast mit Hechtsprung!!! ☺

Von: "Prof. Peter Fischer" <P.Fischer@two.clevergeldmachen.com>
 An: [redacted]
 Gesendet: Donnerstag, 25. Oktober 2014 14:35
 Betreff: Wichtige Nachricht

Sehr geehrte Frau Kneubühler,
 mein Name ist Prof. Dr. Peter Fischer. Ich habe jahrelang als Controller einer Bank gearbeitet.
 Ich zeige Ihnen, wie Sie absolut seriös und sicher noch heute mit dem Internet Geld verdienen können -
 denn mein Kollege hat eine solche Methode entwickelt:
<http://www.CleverGeldMachen.com/>
 Ihr erstes verdientes Geld ist nur ca. 35 Minuten entfernt.

Oder in 35 Minuten weg?

Mit freundlichen Grüßen
 Prof. Dr. Peter Fischer

PS: Wenn Sie grundsätzlich zweifeln, schauen Sie sich doch einmal die Kategorie "Misstrauisch? Infos über mich" auf der Webseite.

(Fischdecken)
 ARGE Zihlmann AG, Wolhusen
 Flachdachabdichtung Kneubühler AG, Wolhusen

Fotoshooting





„Suva konform?“



wir sind überall... Jedoch ohne Flugzeug!



Pirmin wir gratulieren dir!

Dichtungsbahnen sind vielseitig verwendbar!



Ein Jahr der Kirchen




Kirche Reiden Turmrenovation mit Blechschindeln



Kirche Dagmersellen Teilrenovation



Kirche Menzberg
Unterhalts- & und Blitzschutzarbeiten



Kirche Egolzwil-Wauwil Reparaturarbeiten



Kapelle St. Niklausen in Willisau
Turmsanierung mit Holzschindeln (Nov. 2009)



Kirche Hergiswald Unterhaltsarbeiten



Kirche Peter & Paul in Willisau Reparaturarbeiten



Wir hoffen es hat Spass gemacht!

bauspenglerei
kneubühler ag
wir sind überall...

Bedachungen und Fassaden
arnet & kneubühler
www.wir-sind-ueberall.ch

Bedachungen Fassaden
kneubühler
Dagmersellen Menznau
wir-sind-ueberall.ch

MÜLLER
KNEUBÜHLER AG
Willisau und Zell • T 041 971 06 06
/ Steilbedachungen
- Flachbedachungen
| Fassadenbau

www.wir-sind-ueberall.ch

dach@kneubuehler-ag.ch

bauspengler@kneubuehler-ag.ch